



Point de situation sur l'activité partielle

Extraction DGEFP du 20/03/20 à 15h00

Traitement SESE Direccte Centre Val de Loire

En région Centre-Val de Loire

| | Demandes d'autorisation préalable | Effectifs demandés | Effectifs autorisés | Heures demandées | Heures autorisées |
|----------------------------|-----------------------------------|--------------------|---------------------|------------------|-------------------|
| CENTRE-VAL-DE-LOIRE | 1015 | 17 440 | 14 625 | 6 371 175 | 5 404 738 |

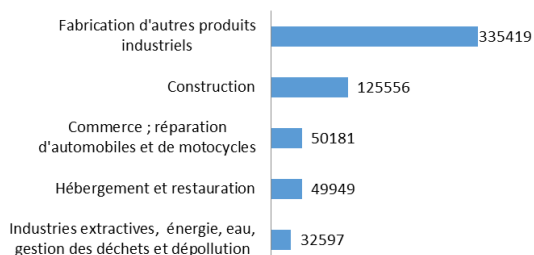
Heures autorisées par secteurs d'activité économique

| Centre-Val de Loire | Heures autorisées | Répartition |
|---|-------------------|---------------|
| Activités financières et d'assurance | 8 672 | 0,2% |
| Activités immobilières | 1 350 | 0,0% |
| Activités scientifiques et techniques ; services administratifs et de soutien | 355 557 | 6,6% |
| Administration publique, enseignement, santé humaine et action sociale | 241 344 | 4,5% |
| Agriculture, sylviculture et pêche | 6 683 | 0,1% |
| Autres activités de services | 154 275 | 2,9% |
| Commerce ; réparation d'automobiles et de motocycles | 236 094 | 4,4% |
| Construction | 1 182 563 | 21,9% |
| Fabrication d'autres produits industriels | 1 646 184 | 30,5% |
| Fabrication de denrées alimentaires, de boissons et de produits à base de tabac | 59 797 | 1,1% |
| Fabrication de matériels de transport | 28 810 | 0,5% |
| Fabrication d'équipements électriques, électroniques, informatiques ; fabrication de machines | 283 661 | 5,2% |
| Hébergement et restauration | 587 266 | 10,9% |
| Industries extractives, énergie, eau, gestion des déchets et dépollution | 43 257 | 0,8% |
| Information et communication | 7 565 | 0,1% |
| Transports et entreposage | 561 660 | 10,4% |
| Total | 5 404 738 | 100,0% |

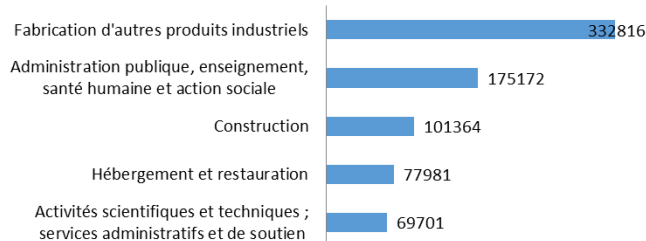
Dans les départements

| | Demandes d'autorisation préalable | Effectifs demandés | Effectifs autorisés | Heures demandées | Heures autorisées |
|-----------------------|-----------------------------------|--------------------|---------------------|------------------|-------------------|
| CHER | 101 | 1 505 | 1 335 | 698 021 | 663 501 |
| EURE-ET-LOIR | 155 | 2 701 | 2 332 | 1 068 719 | 940 621 |
| INDRE | 109 | 1 879 | 1 824 | 715 590 | 697 752 |
| INDRE-ET-LOIRE | 285 | 5 010 | 3 952 | 1 656 444 | 1 171 673 |
| LOIRET | 234 | 3 914 | 2 921 | 1 410 651 | 1 169 048 |
| LOIR-ET-CHER | 131 | 2 431 | 2 261 | 821 750 | 762 143 |

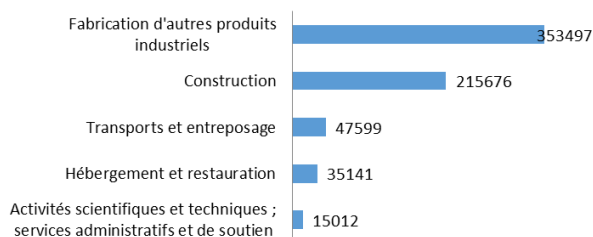
Heures autorisées - 5 premiers secteurs d'activité Cher



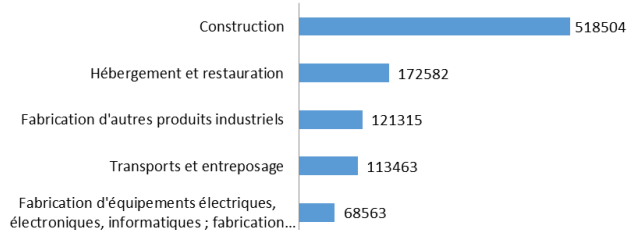
Heures autorisées - 5 premiers secteurs d'activité Eure-et-Loir



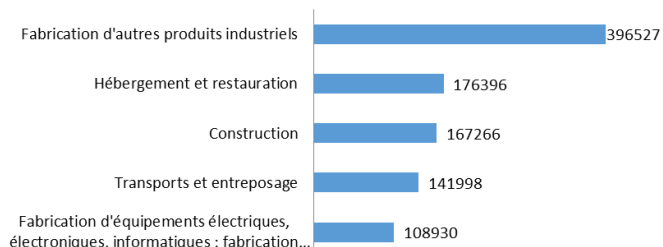
Heures autorisées - 5 premiers secteurs d'activité Indre



Heures autorisées - 5 premiers secteurs d'activité Indre-et-Loire



Heures autorisées - 5 premiers secteurs d'activité Loiret



Heures autorisées - 5 premiers secteurs d'activité Loir-et-Cher

