

DIRECCTE CENTRE Synthèses

Commerce extérieur

N°1
Mars 2012

Le commerce extérieur de la région Centre en 2011

Le commerce extérieur de la région Centre a confirmé en 2011 la reprise déjà observée en 2010. Les exportations (16,9 Mds €) et les importations (16,5 Mds €) ont en effet respectivement progressé de 10 % et 14,1%, dégageant ainsi un excédent commercial de 427M€. Le Loiret, l'Eure-et-Loir et l'Indre-et-Loire représentent 78% des exportations et 73% des importations. En termes sectoriels, les produits pharmaceutiques, les produits chimiques, les parfums et cosmétiques, et les machines et équipements d'usage général sont les principales catégories de produits échangés par la région. La contribution à la croissance des échanges de la région Centre en 2011 est principalement due à l'Union européenne, en particulier l'Allemagne et l'Italie.

➔ Bilan 2011 du commerce extérieur de la région Centre

Des échanges extérieurs de nouveau en progression en 2011, mais réduction de l'excédent commercial

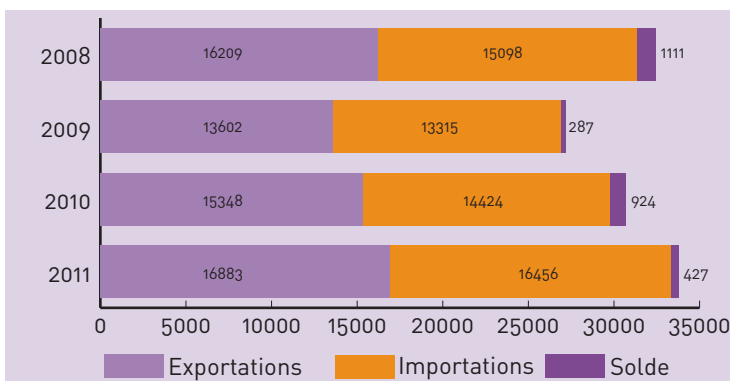
Le commerce extérieur de la région Centre en 2011 a confirmé la reprise déjà observée en 2010, après une année 2009 marquée par le contrecoup de la crise économique et financière internationale. **Les exportations** de la région Centre se sont en effet élevées à **16,9 Mds €**, soit **+10%** par rapport à l'exercice antérieur. Après une année de contraction en 2009, consécutive à la crise de 2008, et de reprise en 2010, ces résultats 2011 permettent de nouveau de dépasser les niveaux d'exportations observés de 2005 à 2008. Cette progression 2011 s'avère supérieure à la moyenne nationale (+7,5%). De leur côté, **les importations** ont atteint **16,5 Mds €**, soit une croissance plus prononcée **(+14,1%)** que celle des exportations et notablement supérieure à la moyenne nationale (+10,3%).

Le commerce extérieur de la région Centre dégage ainsi un **excédent de 427 Millions d'euros (M€)**, mais cet excédent se réduit de 53,9% par rapport à 2010 (excédent de 924 M€). Le taux de couverture des importations par les exportations s'établit donc en 2011 à 102,6% (106% en 2010).

Commerce extérieur en région Centre 2008-2011



Source : Douanes françaises



Source : Douanes françaises

Un positionnement quasi-stable par rapport aux autres régions françaises

Les échanges de la région Centre représentent 4% des exportations de la France (418 Mds €) et 3,3% de ses importations (504 Mds €).

La région Centre se situe ainsi en **9^{ème} position, parmi les régions françaises exportatrices** (10^{ème} en 2010), derrière l'Île de France, Rhône Alpes, Midi Pyrénées, le Nord-Pas-de-Calais, l'Alsace, la Haute Normandie, Provence Alpes Côte d'Azur et la Lorraine (17,88 Mds d'euros). Mais elle devance désormais les Pays de Loire (16,47 Mds d'euros). Elle a contribué à hauteur de 0,4% à l'augmentation de 7,5% des exportations françaises de 2011. Comme en 2010, la région Centre a maintenu son **9^{ème} rang** des régions importatrices en 2011. **Son excédent commercial est au 8^{ème} rang** parmi l'ensemble des régions françaises.

Trois départements font les 3/4 des échanges extérieurs de la région

Le Loiret, l'Eure-et-Loir et l'Indre-et-Loire sont les trois départements dont l'activité de commerce extérieur est la plus conséquente. Ils représentent **78% des exportations et 73% des importations**. Viennent ensuite le Loir-et-Cher (12% des exportations et 14,2% des importations), puis l'Indre et le Cher, ces deux départements n'assurant à eux deux qu'à peine 10% des échanges de la région. Une situation toutefois à relativiser, puisque ces résultats n'intègrent pas les échanges sur le matériel militaire.

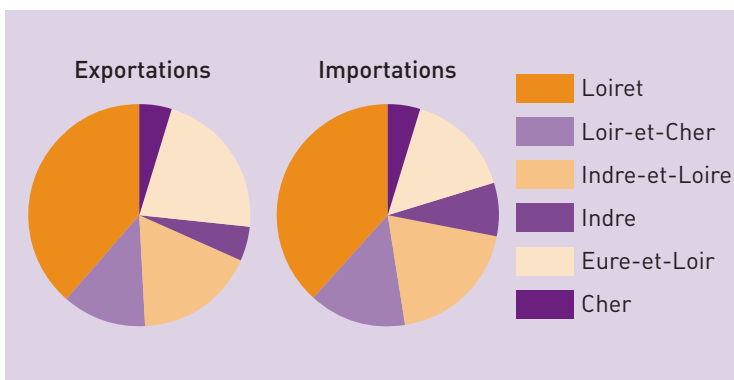
En 2011, par suite d'un nouveau comptage intégrant des entreprises réalisant annuellement moins de 460 000 euros vers l'Union européenne, les Douanes ont recensé **9 760 exportateurs** sur l'ensemble de la région Centre, dont **4,7% de primo-exportateurs** (contre 4 848 en 2010). Parmi celles-ci, 7 565 sont des TPME (Micro, Petites et Moyennes Entreprises), 534 des ETI et 44 des Grandes Entreprises.

La région Centre, 2^{ème} exportatrice de produits pharmaceutiques et de parfums et cosmétiques

En termes sectoriels, les **produits pharmaceutiques** (3 911 M€), les **parfums et cosmétiques** (2 350 M€), ainsi que les **machines et équipements d'usage général** (1 984 M€) sont les principaux produits vendus à l'extérieur par la région, avec des parts respectives de 23,2%, 13,9% et 11,8%, soit presque la moitié des exportations totales. La région Centre est la **2^{ème} région française exportatrice de produits pharmaceutiques et de parfums et cosmétiques**, derrière l'Île de France.

Les **produits pharmaceutiques** (2 021 M€) se retrouvent à l'identique en tête des importations, suivis par les **machines et équipements d'usage général** (1 385 M€), la **chimie de base, les matières plastiques et le caoutchouc** (1 267 M€), et les **produits électroniques grand public** (719 M€). Ils comptent respectivement pour 12,3%, 8,4%, 7,7% et 4,4% des achats à l'extérieur, soit environ un tiers des importations de la région.

Part des départements dans le commerce extérieur de la région Centre en 2011



Source : Douanes françaises

10 principales catégories de produits exportés et importés en 2011

Produits exportés	Exportations (Millions €)
Produits pharmaceutiques	3 911
Parfums, cosmétiques et produits d'entretien	2 350
Machines et équipements d'usage général	1 984
Matériel électrique	753
Chimie de base, mat. plastiques et caoutchouc synthétique	505
Produits en plastique	495
Équipements pour automobiles	484
Produits en caoutchouc	398
Produits de la culture et de l'élevage	361
Appareils de mesure, d'essai et de navigation	343

Produits importés	Importations (Millions €)
Produits pharmaceutiques	2 021
Machines et équipements d'usage général	1 385
Chimie de base, mat. plastiques et caoutchouc synthétique	1 267
Produits électroniques grand public	719
Machines agricoles et forestières	599
Appareils ménagers	597
Produits en plastique	641
Produits chimiques divers	577
Matériel électrique	570
Cuir, bagages et chaussures	525

Source : Douanes françaises

Une dépendance accrue vis-à-vis des pays de l'Union européenne en matière d'exportations et une part conséquente d'importations en provenance d'Asie

Un commerce extérieur essentiellement tourné vers l'Union européenne

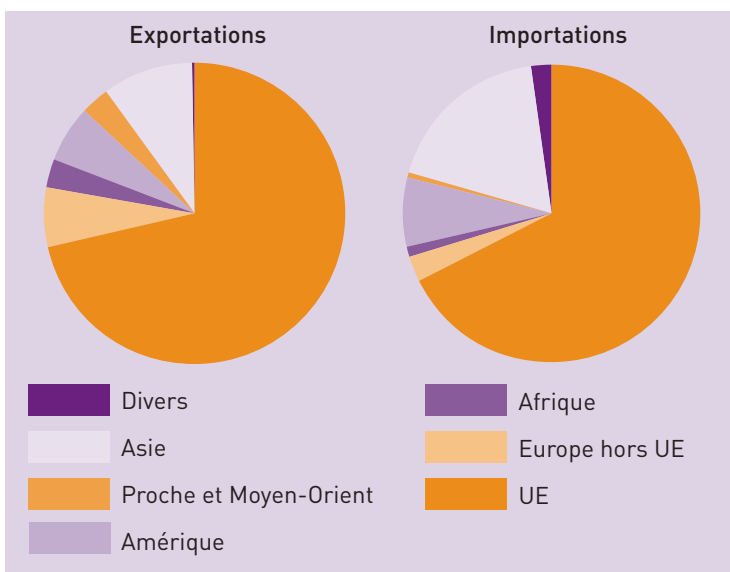
La contribution à la croissance des échanges extérieurs de la région Centre est principalement due à l'Union européenne. En effet, l'Union européenne a concentré, en 2011, **71,4% des exportations** (dont 54,6% sur la zone euro) et **67,7% des importations** (dont 54,5% sur la zone euro). Par rapport à 2010, la dépendance du commerce extérieur de la région Centre vis-à-vis des pays de l'Union européenne s'est accentuée, tant en raison de la progression de nos exportations sur cette zone que de la baisse des importations en provenance d'Asie (-8%). Deux pays expliquent cette dépendance accrue envers l'UE, tant à l'exportation qu'à l'importation : l'Allemagne et l'Italie. Les échanges avec l'Union européenne sont excédentaires (920 M€, dont 249 M€ sur la zone euro), alors qu'ils restent fortement déficitaires avec l'Asie (-1 363 M€).

L'Allemagne, 1^{er} partenaire commercial de la région Centre

En 2011, l'Allemagne est redevenue le 1^{er} client de la région Centre, avec 14,8% des exportations (2 496 M€), devant la Belgique (2 274 M€; 13,5%), qui était la première cliente en 2009 et 2010. Les autres principaux pays destinataires sont le Royaume Uni (1 386 M€; 8,2%), l'Espagne (1 339 M€; 7,9%), et l'Italie (1 267 M€ ; 7,5%). Viennent ensuite les Pays Bas, les Etats-Unis, le Japon, la Russie et la Pologne.

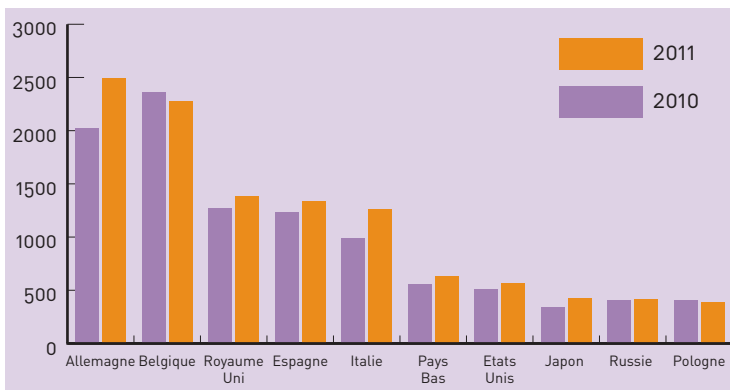
A l'importation, le 1^{er} fournisseur de la région Centre est également l'Allemagne (2 710 M€) avec 16,5% du total des importations. L'Italie repasse au second rang (1 630 M€ ; 9,9%), devant la Chine (1 369 M€ ; 8,3%), l'Irlande (1 318 M€; 8%) et l'Espagne (1 027 M€; 6,2%). La Belgique, les Etats-Unis, les Pays-Bas, le Royaume Uni et la Corée du Sud complètent le tableau des dix premiers fournisseurs de la région.

Exportations et importations par zones géographiques



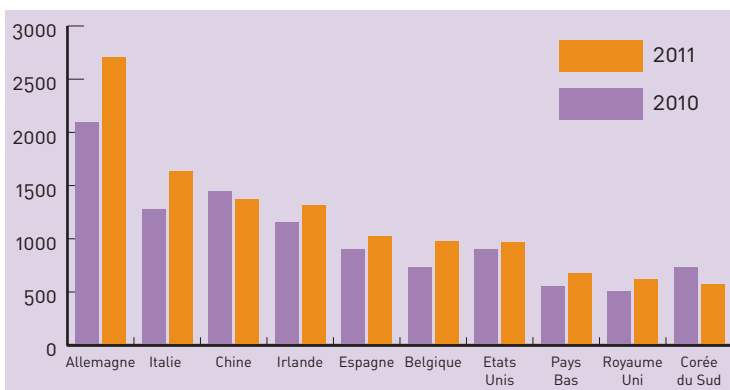
Source : Douanes françaises

Les 10 premiers pays clients



Source : Douanes françaises

Les 10 premiers pays fournisseurs



Source : Douanes françaises

Direction régionale des entreprises, de la concurrence, de la consommation, du travail et de l'emploi (DIRECCTE) du Centre

12, place de l'Etape - CS 85809 - 45058 ORLEANS CEDEX 1
Téléphone : 02 38 77 68 00 Fax : 02 38 77 68 01
www.centre.direcctel.gouv.fr

Directeur de la publication : Michel DERRAC

Réalisation : William PECRIAUX (Mission International)
Mise en page : Sylvie GAILLOT