

DIRECCTE CENTRE Synthèses

Commerce extérieur

N°2
Mars 2012

Le commerce extérieur du Loiret en 2011

Comme en 2010, le commerce extérieur du Loiret a de nouveau fortement progressé en 2011, avec des exportations (6 508 M€) en hausse de 12,8%, tandis que dans le même temps, les importations augmentaient de 21,6% (6 272 M€), dégageant ainsi un excédent commercial de 236 M€ (excédent de 610 M€ en 2010). Grâce à sa situation géographique à proximité de Paris et à un tissu économique industriel diversifié, le Loiret représente 38,5% des exportations de la région Centre et 38,1% des importations, occupant ainsi le premier rang, devant l'Eure-et-Loir. En termes sectoriels, les parfums, cosmétiques et produits d'entretien, les produits pharmaceutiques et les machines et équipements d'usage général sont les principaux produits exportés par le département, notamment vers l'Union Européenne (Allemagne, Royaume-Uni, Italie, Espagne, Belgique, Irlande et Pays-Bas). A l'importation, les machines agricoles et forestières, les machines et équipements d'usage général, et les produits électroniques grand public sont les trois premiers postes, avec comme principaux pays fournisseurs, l'Allemagne, l'Italie et la Chine.

→ Bilan 2011 du commerce extérieur du Loiret

2011, nouvelle année de progression des échanges extérieurs

Le commerce extérieur du Loiret a confirmé la reprise observée en 2010. **Les exportations** du département se sont en effet élevées à **6 508 M€**, soit **+ 12,8%** par rapport à l'exercice antérieur. Ces résultats permettent de dépasser le niveau d'exportation observé avant la crise de 2008, mais restent toujours inférieurs aux exportations de 2006 (6 712 M€).

De leur côté, les **importations** ont atteint **6 272 M€**, soit une croissance de **21,6%** par rapport à 2010, soit un montant largement supérieur aux montants observés sur la période 2006 - 2010.

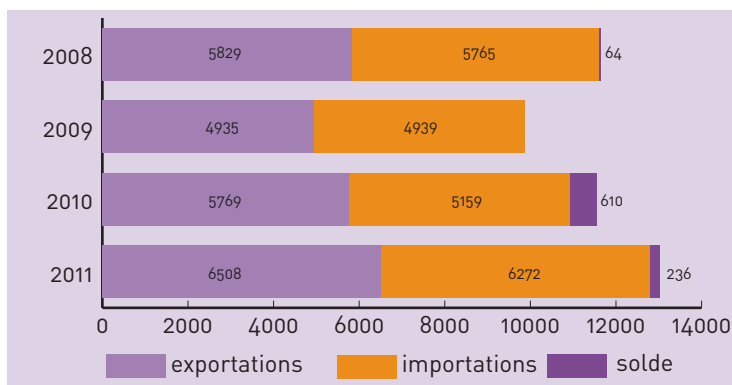
Le commerce extérieur du Loiret dégage ainsi un **excédent de 236 M€**, mais cet excédent se réduit de 61,3% par rapport à 2010 (excédent de 610 M€).

Le **taux de couverture** des importations par les exportations s'établit donc, en 2011, à **103,7%** (111,8%).

Commerce extérieur du Loiret 2008-2011



Source : Douanes françaises



Source : Douanes françaises

Un positionnement stable par rapport aux autres départements

Les échanges du département représentent 38,5% des exportations de la région Centre et 38,1% des importations. Le Loiret demeure ainsi le 1^{er} exportateur de la région Centre, devant l'Eure-et-Loir (21,9%) et l'Indre-et-Loire (17,6%), ainsi que le 1^{er} importateur, toujours devant respectivement l'Indre-et-Loire (19,4%) et l'Eure-et-Loir (15,6%).

Le Loiret, 1^{er} exportateur de produits pharmaceutiques et 2^{ème} de parfums et cosmétiques

Le Loiret, 1^{er} exportateur de parfums et cosmétiques de la région Centre

En termes sectoriels, les parfums, cosmétiques et produits d'entretien (1 278 M€), les produits pharmaceutiques (1 207 M€) et les machines et équipements d'usage général (506 M€) sont les principaux produits vendus à l'extérieur par le département, avec des parts respectives de 19,6%, 18,5% et 7,8%, soit près de la moitié des exportations totales (45,9%). Sur le poste « parfums et cosmétiques », le Loiret occupe la première place de la région, largement devant l'Eure-et-Loir (741 M€). Par ailleurs, le département est également le 3^{ème} exportateur de produits pharmaceutiques de la région (1 207 M€), derrière l'Eure-et-Loir (1 272 M€) et l'Indre-et-Loire (1 215 M€).

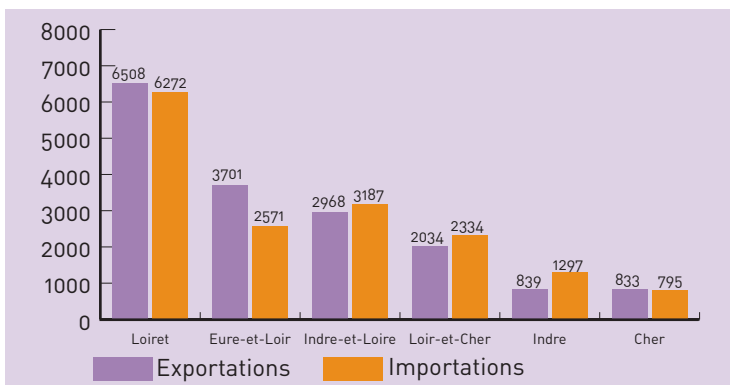
Les parfums, cosmétiques et produits d'entretien sont la filière d'excellence la plus connue du département. Avec des entreprises renommées comme les Parfums Christian Dior, Orlane, Gemey Maybelline ou encore le japonais Shiseido, le Loiret dispose d'un pôle d'envergure internationale. La pharmacie-hygiène, quant à elle, est aussi parfaitement représentée dans le Loiret par de grands laboratoires mondiaux comme Merck, Servier, Pierre Fabre ou Sanofi Aventis. A noter que ces entreprises travaillent en partenariat avec l'Université d'Orléans pour la recherche et l'innovation.

Les machines agricoles et forestières (529 M€ ; 8,4%), les machines et équipements d'usage général (486 M€ ; 7,7%), les produits électroniques grand public (373 M€ ; 5,9%) et la chimie de base, les matières plastiques et le caoutchouc (308 M€ ; 4,9%) sont les quatre premiers postes d'importations du Loiret et représentent presque un tiers des achats à l'extérieur.

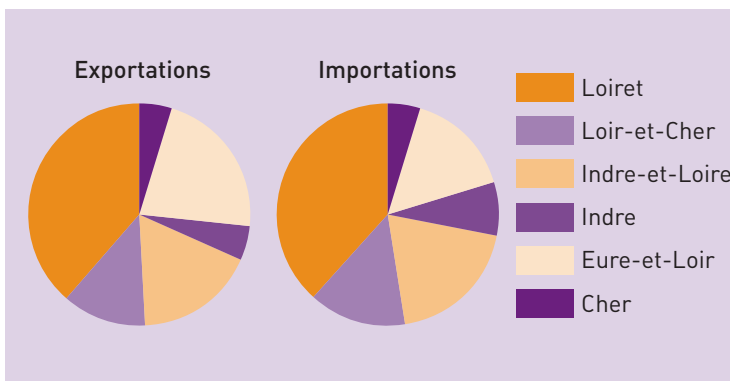
Le tissu exportateur du Loiret

En 2011, le tissu exportateur du Loiret comptait 29,4% des entreprises exportatrices de la région Centre. 76,3% de ces entreprises étaient des TPME (moins de 250 salariés), 5,5% des entreprises de taille intermédiaire (de 250 à 5 000 salariés) et 0,5% de grandes entreprises (plus de 5 000 salariés). Le Loiret profite de sa position géographique idéale pour accueillir également des équipementiers automobiles, ainsi que des entreprises de transport et logistique. Selon le dernier palmarès connu (2010), les dix premières sociétés exportatrices du département représentent des secteurs d'activités très variés.

Part du Loiret dans le commerce extérieur de la région Centre en 2011



Source : Douanes françaises



Source : Douanes françaises

Les 10 principales catégories de produits exportés et importés en 2011

Produits exportés	Exportations (Millions €)	
Parfums, cosmétiques et produits d'entretien	1 278	19,6%
Produits pharmaceutiques	1 207	18,5%
Machines et équipements d'usage général	506	7,8%
Chimie de base, mat. plastiques et caoutchouc synth.	374	5,8%
Produits de la construction automobile	245	3,8%
Matériel électrique	223	3,4%
Ordinateurs et équipements périphériques	219	3,4%
Produits de l'édition, logiciels	195	3,0%
Articles d'habillement	161	2,5%
Équipements pour automobiles	152	2,3%

Produits importés	Importations (Millions €)	
Machines agricoles et forestières	529	8,4%
Machines et équipements d'usage général	486	7,8%
Produits électroniques grand public	373	5,9%
Chimie de base, mat. plastiques et caoutchouc synth.	308	4,9%
Appareils ménagers	259	4,1%
Parfums, cosmétiques et produits d'entretien	243	3,9%
Matériel électrique	240	3,8%
Produits chimiques divers	228	3,6%
Produits alimentaires divers	224	3,6%
Pâte à papier, papier et carton	210	3,4%

Source : Douanes françaises

Palmarès des dix premiers exportateurs domiciliés dans le Loiret et leur rang au plan national par sièges sociaux:

Entreprises	Rang au plan national
1 - JOHN DEERE SAS - moteurs diesel	120
2 - INTEVA PRODUCTS FRANCE SAS - équipements électriques et électroniques automobiles	298
3 - HITACHI COMPUTER PRODUCTS (EUROPE) SA - ordinateurs et équipements périphériques	416
4 - MARS PF FRANCE - aliments pour animaux de compagnie	443
5 - FEDERAL MOGUL OPERATIONS FRANCE SAS - pièces moteurs	671
6 - AXEREAL - céréales	682
7 - KRONOFRANCE - placage et panneaux de bois	925
8 - HONDA FRANCE MANUFACTURING - motoculture de plaisance	941
9 - MAQUET SA - matériel pour blocs opératoires	1 130
10 - AFFINERIE DE PONT SAINTE MAXENCE - métallurgie du plomb	1 284

Palmarès des dix premiers importateurs domiciliés dans le Loiret et leur rang au plan national par sièges sociaux:

Entreprises	Rang au plan national
1 - JOHN DEERE SAS - moteurs diesel	84
2 - LEXMARK INTERNATIONAL SAS - équipements de bureau	276
3 - MARS PF FRANCE - aliments pour animaux de compagnie	304
4 - HITACHI COMPUTER PRODUCTS (EUROPE) SA - ordinateurs et équipements périphériques	462
5 - INTEVA PRODUCTS FRANCE SAS - équipements électriques et électroniques automobiles	604
6 - MCKEY FOOD SERVICE - transformation de la viande de boucherie	767
7 - LAITERIE DE SAINT DENIS DE L'HOTEL - lait, boissons	785
8 - LABORATOIRES 3M SANTE - préparations pharmaceutiques	930
9 - ANTARTIC SA - Préparation de jus de fruits et de légumes	938
10 - FEDERAL MOGUL OPERATIONS France SAS - pièces moteurs	975

Une part prépondérante des échanges avec les pays de l'Union européenne et une baisse des importations en provenance d'Asie

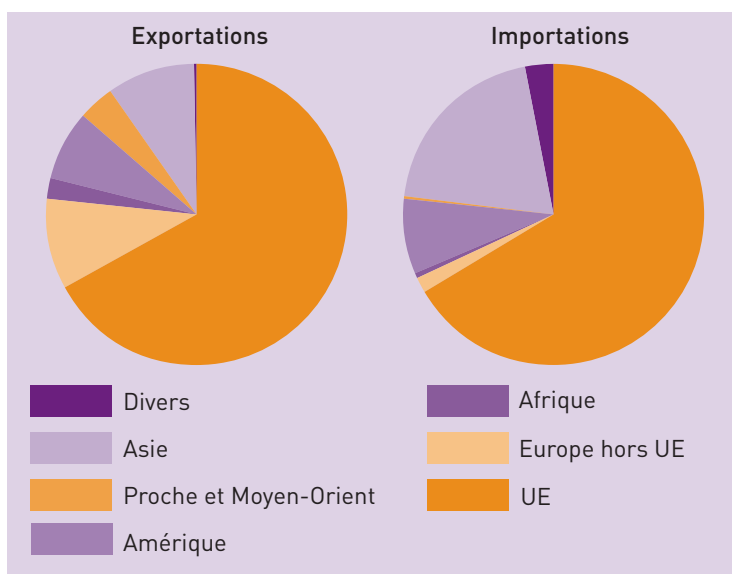
Un commerce extérieur essentiellement tourné vers l'Union européenne

En 2011, l'Union européenne a concentré 67,2% des exportations (dont 50,3% sur la zone euro) et 66,4% des importations (dont 53,2% sur la zone euro), et par rapport à 2010, les échanges vers l'Union européenne ont même très sensiblement progressé, tant en volume qu'en valeur relative.

Sur l'Asie, si les exportations (618 M€) se sont accrues (9,5% du total contre 9,1% en 2010), les importations en provenance de cette zone géographique ont en revanche connu un fort recul à 1 262 M€ et ne représentent plus que 20,1% des achats à l'extérieur (25,7% en 2010).

Les échanges avec l'Union européenne restent excédentaires (+208 M€, mais négatifs de 62 M€ sur la zone euro), et sur les autres zones géographiques, sauf l'Asie qui enregistre un déficit de 644 M€ (-825 M€ en 2010) et l'Amérique (-7 M€).

Exportations et importations par zones géographiques



Source : Douanes françaises

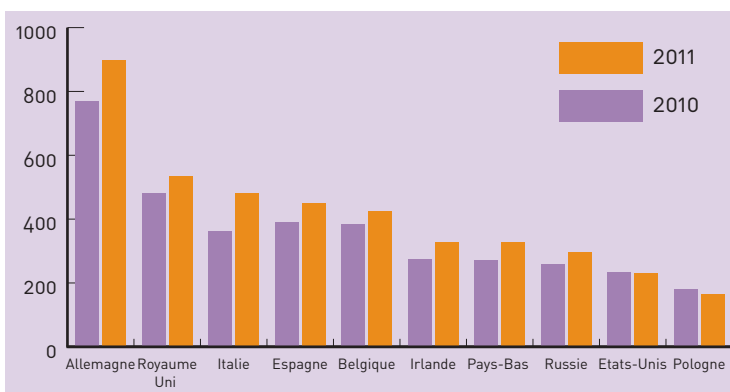
L'Allemagne, 1^{er} partenaire commercial du Loire

En 2011, l'Allemagne reste le 1^{er} client et le 1^{er} fournisseur du Loiret, avec 13,8% des exportations (897 M€ ; 13,8%), devant le Royaume-Uni (533 M€ ; 8,2%).

Les principaux autres pays clients sont l'Italie (482 M€ ; 7,4%), l'Espagne (451 M€ ; 6,9%), la Belgique (424 M€ ; 6,5%), l'Irlande (326 M€ ; 5%) et les Pays-Bas (326 M€ ; 5%). Viennent ensuite la Russie, les Etats-Unis, la Pologne, Singapour, la Suisse, la République tchèque, la Chine et le Portugal.

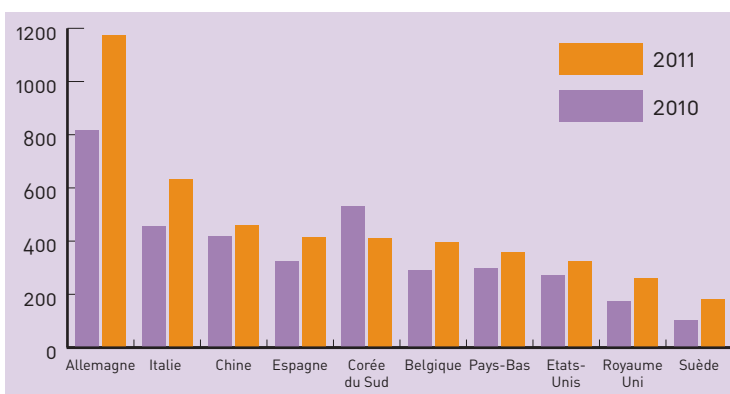
A l'importation, derrière l'Allemagne (1 173 M€ ; 18,7%) et l'Italie (633 M€ ; 10,1%), le troisième fournisseur est la Chine (460 M€ ; 7,3%), devant l'Espagne (415 M€, 6,6%), la Corée du Sud (410 M€ ; 6,5%) et la Belgique (397 M€ ; 6,3%). Viennent ensuite les Pays-Bas, les Etats-Unis, le Royaume-Uni, la Suède, la Pologne, l'Irlande, le Japon, Brésil et la Hongrie

Les 10 premiers pays clients



Source : Douanes françaises

Les 10 premiers pays fournisseurs



Source : Douanes françaises