

BREFCENTRE Synthèses

Bulletin Régional Travail Emploi Formation

N°138

Juin 2011

Une forte décélération de la hausse du nombre de demandeurs d'emploi en 2010

La région Centre enregistre une nouvelle hausse du nombre de demandeurs d'emploi (catégories A B C) de 2,7 % en 2010 (+ 21,9 % en 2009). La situation des jeunes de moins de 25 ans s'est améliorée en enregistrant une diminution de 4,1 % par rapport à l'année précédente. Les seniors et surtout les hommes de 50 ans et plus enregistrent la plus forte augmentation annuelle (+ 15,3 %). Parmi les flux d'inscription comme au sein des flux de sortie annuels, plus d'un tiers concerne les jeunes. Près d'un quart des nouveaux inscrits exerçait auparavant un emploi dans le secteur du "commerce de gros et de détail,

transports, hébergement et restauration". Quant aux sortants, ils sont restés en moyenne 7,4 mois inscrits à Pôle emploi, six sur dix sont sortis avant six mois d'ancienneté d'inscription.

La récurrence au chômage tend à décroître pour les inscrits au cours de l'année 2010. La durée moyenne de recherche d'emploi est de 1,6 an sur la dernière période décennale. Plus des trois quarts des demandeurs d'emploi qui se sont inscrits au cours de l'année le faisaient pour la première fois au cours de ces dix dernières années.

→ Le marché du travail en région Centre en 2010

L'année 2010 en région Centre enregistre une hausse des demandeurs d'emploi (catégories A, B et C) de 2,7 % en données corrigées des variations saisonnières soit quasiment 4 000 demandeurs d'emploi supplémentaires par rapport à l'année précédente pour atteindre près de 154 000 demandeurs d'emploi. Certes, cette évolution annuelle est deux fois moindre que celle de la France métropolitaine (+ 5,3 %) mais reste encore positive après la forte évolution de 2009 (+ 21,9 %).

Quant aux demandeurs d'emploi de catégorie A, l'augmentation annuelle est de 3,2 % en région Centre contre 3 % au niveau national. Ainsi près de 99 000 demandeurs d'emploi n'ont effectué aucune activité en fin d'année.

La situation en fin d'année reste encore difficile

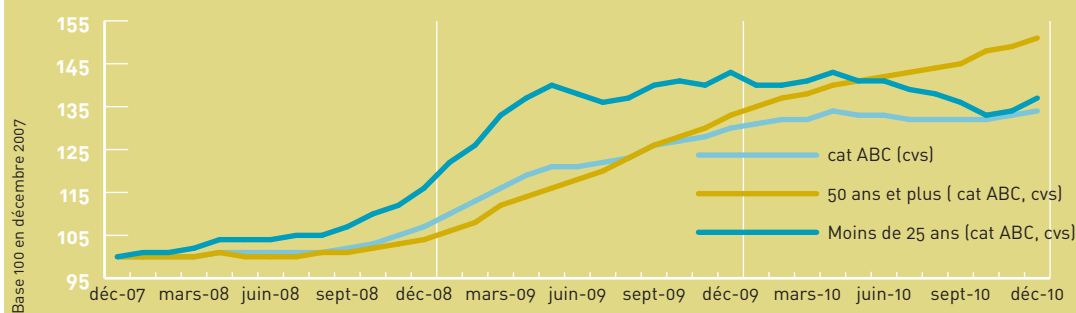
La durée moyenne d'inscription des demandeurs d'emploi inscrits au 31 décembre 2010 tend toujours à augmenter. Elle est de 13,6 mois contre 12,7 mois en décembre 2009 et 11,9 mois en décembre 2008. La situation des demandeurs d'emploi de longue

durée (un an d'inscription et plus) ne s'est pas améliorée. Leur part a crû parmi l'ensemble des demandeurs d'emploi (catégories ABC) et représente 38 % fin 2010 contre 35,3 % un an auparavant.

La situation des jeunes de moins de 25 ans s'est améliorée par rapport à fin décembre 2009 (- 4,1 %) et représente 17,2 % du total de la demande d'emploi (18,4 % un an auparavant). La situation est tout autre pour les seniors (50 ans et plus) qui ont augmenté sur cette même période de + 13,5 % et représentent près d'un cinquième de l'ensemble (19,5 %) contre 17,6 % en décembre 2009. Ce sont les hommes de 50 ans et plus qui sont les plus touchés par cette évolution (+ 15,3 %). A contrario, les hommes de moins de 25 ans enregistrent la plus forte diminution (- 7,3 %).

Au niveau géographique, le département de l'Eure-et-Loir enregistre la plus forte hausse (+ 6,8 %) des demandeurs d'emploi (catégories ABC) sur un an et dans une moindre proportion, les départements du Cher (+ 4,8 %) et du Loiret (+ 4,6 %).

Les seniors, une progression continue depuis fin 2008



Source : DIRECCTE Centre, Service ESE, fichier Pôle Emploi

Des flux d'entrées toujours supérieurs aux flux de sorties

Au cours de l'année 2010 en région Centre, plus de 258 000 personnes se sont inscrites à Pôle Emploi tandis que moins de 254 000 personnes en sont sorties. Les métiers les plus recherchés se situent dans les domaines des services à la personne et à la collectivité (16,7 % de l'ensemble) et notamment pour le nettoyage des locaux, des services domestiques et assistants auprès d'enfants ainsi que les personnels polyvalents des services hospitaliers. Les métiers du commerce, vente et grande distribution (15,9 % de l'ensemble) sont aussi assez prisés et plus particulièrement la vente en habillement et accessoires à la personne de même que la mise en libre service. Les deux autres domaines, supports à l'entreprise (10,7 % de l'ensemble) et

l'industrie (10,6 % de l'ensemble) complètent ces secteurs attractifs avec les métiers de magasinage et préparation de commandes, opérations manuelles d'assemblage, tri ou emballage et la manutention manuelle des charges. Près de 6 métiers sur 10 correspondent à des postes d'employés et un sur dix pour ouvriers qualifiés.

Quelques disparités départementales sont à relever. Dans les départements du Loiret et de l'Indre, les métiers recherchés dans les secteurs du transport et logistique représentent respectivement 12,0 % et 10,4 % des métiers recherchés dans leur ensemble. Les métiers de la construction, bâtiment et travaux publics sont aussi proportionnellement très recherchés dans les départements du Cher, de l'Indre et du Loir-et-Cher avec une proportion légèrement au dessus de 10 %.

Les métiers recherchés, une grande synergie entre les flux d'entrée et de sortie

Libellé des métiers recherchés (agrégés niveau I)	Cher		Eure-et-Loir		Indre	
	Inscription	Sortie	Inscription	Sortie	Inscription	Sortie
Agriculture et pêche, espaces naturels et espaces verts, soins aux animaux	6,0%	5,8%	3,2%	3,1%	5,2%	5,2%
Art et façonnage d'ouvrages d'art	0,7%	0,8%	0,5%	0,5%	0,5%	0,5%
Banque, assurances et immobilier	1,1%	1,0%	1,3%	1,1%	0,9%	0,8%
Commerce, vente et grande distribution	16,2%	16,2%	16,6%	16,4%	15,6%	15,4%
Communication, média et multimédia	1,1%	1,1%	1,2%	1,1%	1,2%	1,0%
Construction, bâtiment et travaux publics	10,4%	10,4%	8,9%	8,7%	10,2%	9,8%
Hôtellerie-restauration, tourisme, loisirs et animation	7,9%	7,9%	7,1%	6,9%	8,0%	7,8%
Industrie	9,2%	9,5%	12,7%	13,1%	10,0%	10,7%
Installation et maintenance	4,0%	3,9%	4,2%	4,3%	4,1%	4,0%
Santé	3,8%	3,9%	4,1%	4,2%	4,7%	4,7%
Services à la personne et à la collectivité	16,8%	16,8%	17,0%	17,1%	16,5%	16,9%
Spectacle	0,6%	0,5%	0,7%	0,7%	0,7%	0,7%
Support à l'entreprise	10,7%	11,0%	11,2%	11,1%	9,8%	9,8%
Transport et logistique	9,1%	9,1%	8,7%	9,0%	10,4%	10,9%
Non renseigné	2,3%	2,1%	2,7%	2,5%	2,2%	1,8%

Source : DIRECCTE Centre, Service ESE, fichier Pôle Emploi

Les métiers recherchés, une grande synergie entre les flux d'entrée et de sortie

Libellé des métiers recherchés (agrégés niveau I)	Indre-et-Loire		Loir-et-Cher		Loiret		Région	
	Inscription	Sortie	Inscription	Sortie	Inscription	Sortie	Inscription	Sortie
Agriculture et pêche, espaces naturels et espaces verts, soins aux animaux	4,4%	4,3%	6,4%	6,3%	3,2%	3,2%	4,4%	4,4%
Art et façonnage d'ouvrages d'art	0,5%	0,6%	0,4%	0,3%	0,5%	0,4%	0,5%	0,5%
Banque, assurances et immobilier	1,3%	1,3%	1,0%	1,0%	1,4%	1,4%	1,2%	1,2%
Commerce, vente et grande distribution	16,2%	16,0%	15,3%	14,9%	15,6%	15,4%	15,9%	15,8%
Communication, média et multimédia	1,9%	1,8%	1,4%	1,2%	1,4%	1,3%	1,4%	1,3%
Construction, bâtiment et travaux publics	9,8%	9,6%	10,2%	9,9%	9,2%	9,2%	9,6%	9,5%
Hôtellerie-restauration, tourisme, loisirs et animation	9,3%	9,2%	7,8%	7,4%	7,0%	6,9%	7,9%	7,7%
Industrie	8,0%	8,5%	12,4%	13,1%	11,8%	12,4%	10,6%	11,2%
Installation et maintenance	3,7%	3,6%	3,8%	3,7%	3,7%	3,7%	3,8%	3,8%
Santé	4,4%	4,4%	3,7%	3,7%	3,4%	3,4%	3,9%	4,0%
Services à la personne et à la collectivité	17,9%	18,3%	16,0%	16,3%	15,6%	15,7%	16,7%	16,9%
Spectacle	1,2%	1,2%	0,7%	0,7%	0,8%	0,8%	0,8%	0,8%
Support à l'entreprise	10,4%	10,4%	9,9%	10,2%	11,3%	11,2%	10,7%	10,7%
Transport et logistique	8,5%	8,7%	9,0%	9,3%	12,0%	12,1%	9,7%	9,9%
Non renseigné	2,5%	2,2%	2,1%	1,8%	3,3%	2,8%	2,7%	2,3%

Source : DIRECCTE Centre, Service ESE, fichier Pôle Emploi

Ces métiers sont aussi très présents parmi les demandeurs d'emploi qui sont sortis des listes d'inscription de Pôle Emploi et dans des proportions similaires avec un "léger plus" pour les métiers de l'industrie (11,2 % soit 0,6 point de plus que les entrées). Quant aux proportions de qualification, elles sont identiques à celles des flux d'entrées. Les niveaux de formation sont fortement corrélés avec les métiers recherchés et la

qualification. Près de six demandeurs d'emploi sur dix venant s'inscrire à Pôle Emploi détiennent au plus un niveau de formation BEP - CAP (niveau V). Cette proportion est deux fois moindre pour les niveaux de formation BAC (niveau IV) et BAC +2 (niveau III) confondus. Quant aux demandeurs d'emploi de niveaux de formation BAC +3 et plus (niveaux I et II), ils représentent un peu plus d'un demandeur d'emploi sur dix.

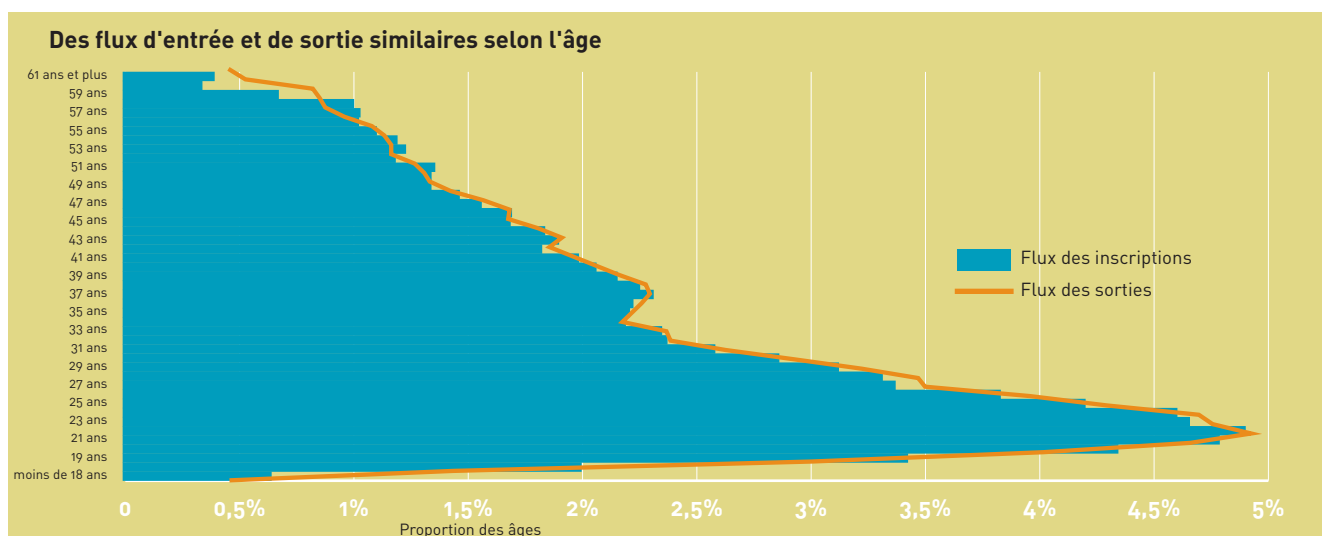
La parité hommes- femmes à l'inscription comme dans les listes de sorties est identique à quelques dixièmes près : 49,6 % d'hommes à l'inscription contre 50,4 % de femmes. Pour les sorties, 49,8 % d'hommes sont sortis contre 50,2 % de femmes.

Les jeunes, les plus nombreux à s'inscrire et à sortir de Pôle Emploi

A l'inscription, les jeunes de moins de 26 ans représentent plus d'un tiers des entrants (33,7 %) et près de 12 % sont âgés de 50 ans et plus. Les flux des sortants par catégorie d'âge sont relativement similaires aux flux des entrants. Près d'un tiers (32,5 %) des sortants de Pôle Emploi sont âgés de moins de 26 ans tandis que les seniors représentent 11,8 %. La moyenne d'âge des demandeurs à l'inscription est de 33,2 ans et de 33,4 ans pour les sortants. La moitié des personnes qui se sont inscrites au cours de l'année 2010 avait 30 ans et moins contre 31 ans pour les personnes qui sont sorties des listes d'inscriptions (voir graphique ci-dessous).

fin de mission d'intérim. Concernant les sorties, il est difficile de quantifier exactement le poids des sorties suite à une reprise d'emploi car d'après l'enquête auprès des sortants de Pôle Emploi réalisée depuis 2007, il s'avère que la moitié des radiations, suite à une absence au contrôle ou pour radiation administrative, est due à une reprise d'emploi non déclarée à Pôle Emploi. Dans cette hypothèse, plus de la moitié des demandeurs d'emploi sortie au cours de l'année 2010 serait le fait d'une reprise de travail. Parmi les reprises d'emploi déclarées (19,3 %), près de la moitié des demandeurs d'emploi a retrouvé un emploi suite à ses propres démarches.

Près d'un quart (23,1 %) des nouveaux inscrits à Pôle Emploi exerçait auparavant un emploi dans le secteur d'activité du "commerce de gros et de détail, transports, hébergement et restauration" et moins d'un cinquième (16,4 %) sont issus de l'industrie, ce qui conditionne en partie les métiers recherchés décrits ci-dessus. A contrario, très peu de demandeurs d'emploi issus des secteurs des activités immobilières, financières et assurances, information et



Source : DIRECCTE du Centre, fichiers Pôle Emploi

Un demandeur d'emploi sur dix s'est inscrit à Pôle Emploi suite à un licenciement (10,6 %), plus de deux demandeurs d'emploi se sont inscrits suite à une fin de contrat à durée déterminée et moins d'un demandeur d'emploi suite à une

communication se sont inscrits à Pôle Emploi. Tous ces secteurs d'activité agrégés représentent 2,7 % de l'ensemble des inscriptions.

Le Commerce de gros et de détail, transports, hébergement et restauration fournit près d'un quart des "entrants" contre moins d'un cinquième des "sortants"

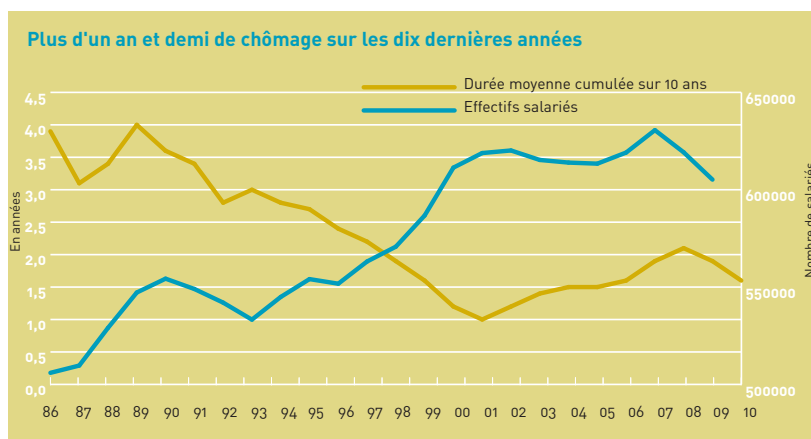
Secteur d'activité antérieure (A10)	Les flux	
	Inscription	Sortie
Activités financières et d'assurance	1,0%	0,8%
Activités immobilières	0,5%	0,4%
Activités spécialisées, scientifiques et techniques et activités de services administratifs et de soutien	8,9%	7,3%
Administration publique, enseignement, santé humaine et action sociale	9,3%	7,2%
Agriculture, sylviculture et pêche	5,1%	4,3%
Autres activités de services	12,5%	10,0%
Commerce de gros et de détail, transports, hébergement et restauration	23,1%	18,5%
Construction	7,0%	5,6%
Industrie manufacturière, industries extractives et autres	16,4%	12,9%
Information et communication	1,2%	0,8%
Non déterminé	14,9%	32,4%

Source : DIRECCTE Centre, Service ESE, fichier Pôle Emploi

Des durées moyennes d'inscription très variées mais en baisse sur le long terme

La durée moyenne d'inscription en 2010 s'établit à 7,4 mois mais cette moyenne cache des situations hétérogènes. Plus d'un cinquième des sortants était inscrit depuis un an et plus à Pôle Emploi. Cependant, près de six demandeurs d'emploi sur dix sont sortis des listes avant 6 mois d'inscription. Selon les départements, la durée moyenne d'inscription varie. C'est dans le département de l'Indre que la durée d'inscription moyenne est la plus longue pour les sortants (8,2 mois) ainsi que dans le département du Loiret-Cher (7,9 mois). A contrario, les sortants du département de l'Indre-et-Loire sont restés en moyenne inscrits pendant 7,0 mois.

Si l'on observe cette durée moyenne de demande d'emploi sur une période longue avec un cumul des périodes sur 10 ans, cette durée régresse depuis les deux dernières années pour atteindre 1,6 an fin 2010 alors que les effectifs salariés diminuent. Cet état de fait est un paradoxe car sur une longue période, lorsque l'emploi augmente (période de 1986 à 2002), la durée moyenne de chômage diminue dans le même temps avec cependant un renversement de tendance un an auparavant. La période de stabilisation de l'emploi (2003 à 2008) autour de 615 000 – 620 000 salariés à l'exception de l'année 2007 (631 000 salariés) a engendré une nouvelle hausse de la durée moyenne pour atteindre 2,1 ans en 2008.



Source : DIRECCTE Centre, Service ESE, fichier Pôle Emploi

Les demandeurs d'emplois non soumis à une recherche d'emploi

Près de 10 000 demandeurs d'emploi [catégorie D] sont inscrits à Pôle emploi en fin d'année 2010 dans la région Centre. Ces demandeurs d'emploi sont sans emploi et ils ne sont pas tenus de faire des actes positifs de recherche d'emploi en raison d'un stage, d'une formation ou d'un congé maladie. Les conventions de reclassement personnalisé représentent 36,2 % de l'ensemble tandis que les contrats de transition professionnelle atteignent 5,0%. Les autres formations (hors stage de mise à niveau et stage d'accès à l'emploi) complètent cette structure dans la proportion de 58,1%. Ce public est féminisé à 52 %, relativement jeune, plus de la moitié (54 %) est âgée de moins de 36 ans. L'ancienneté d'inscription à Pôle emploi est récente, 98,4 % ont moins d'un an d'ancienneté. Près de 4 demandeurs d'emploi sur dix détiennent un niveau de formation V (BEP – CAP) et recherchent un poste d'employé qualifié (41 %) ou non qualifié (18 %).

12 800 demandeurs d'emploi [catégorie E] sont inscrits à Pôle emploi fin 2010 tout en ayant un emploi. Près de la moitié des demandeurs d'emploi sont en cours de création d'entreprise et 35 % possèdent un contrat d'accompagnement dans l'emploi (CUI – CAE et CAE), moins de 6 % travaillent sous un statut de contrat initiative emploi (CUI – CIE et CIE). Leur inscription fait suite à une démission ou un autre cas mais n'est pas le fait d'un licenciement, d'une fin de contrat à durée déterminée, d'une fin de mission d'intérim, d'une première entrée ou d'une reprise d'activité. Cette catégorie est en majorité composée d'hommes (52,5 %) et dont près d'un tiers est âgé entre 36 et 45 ans. Un tiers est inscrit depuis un an et plus malgré un niveau de formation V pour plus de six sur dix demandeurs d'emploi.

La récurrence au chômage, un parcours du combattant pour les "peu diplômés"

Certes, plus des trois quarts (78 %) des demandeurs d'emploi qui se sont inscrits au cours de l'année 2010 ne totalisent qu'une période de demande d'emploi au cours des 10 dernières années. Cependant, près d'un cinquième (17 %) s'inscrit pour la deuxième fois au cours de cette même période. Les hommes sont légèrement plus concernés par cette récurrence au chômage. Parmi les demandeurs d'emploi ayant 2 ou 3 périodes de recherche d'emploi, ils représentent 51 % de l'ensemble.

Plus le nombre de périodes de non emploi est élevé, plus la part des demandeurs d'emploi de niveau de formation V (CAP – BEP) est grande. La part des niveaux de formation V est de 40,4 % pour les demandeurs d'emploi ayant 2 périodes de chômage. Elle atteint 41,7 % pour les demandeurs d'emploi ayant 3 périodes de recherche d'emploi. A contrario, la part des niveaux de formation élevé (BAC + 4 et plus) diminue fortement dès qu'il y a plusieurs périodes de recherche d'emploi. Parmi les demandeurs d'emploi avec une seule période, 4,3 % détiennent un niveau de formation I, cette population représente 2,9 % des demandeurs d'emploi ayant deux périodes de recherche d'emploi.

Définitions des demandeurs d'emploi

Les demandeurs d'emploi inscrits à Pôle emploi sont regroupés en différentes catégories. Conformément aux recommandations du rapport du CNIS sur la définition d'indicateurs en matière d'emploi, de chômage, de sous-emploi et de précarité de l'emploi (septembre 2008), la Dares et Pôle emploi présentent à des fins d'analyse statistique les données sur les demandeurs d'emploi inscrits à Pôle emploi en fonction des catégories suivantes :

- **catégorie A** : demandeurs d'emploi tenus de faire des actes positifs de recherche d'emploi, sans emploi ;
- **catégorie B** : demandeurs d'emploi tenus de faire des actes positifs de recherche d'emploi, ayant exercé une activité réduite courte (i.e. de 78 heures ou moins au cours du mois) ;
- **catégorie C** : demandeurs d'emploi tenus de faire des actes positifs de recherche d'emploi, ayant exercé une activité réduite longue (i.e. de plus de 78 heures au cours du mois) ;
- **catégorie D** : demandeurs d'emploi non tenus de faire des actes positifs de recherche d'emploi (en raison d'un stage, d'une formation, d'une maladie...), sans emploi ;
- **catégorie E** : demandeurs d'emploi non tenus de faire des actes positifs de recherche d'emploi, en emploi (par exemple : bénéficiaires de contrats aidés).

Direction régionale des entreprises, de la concurrence, de la consommation, du travail et de l'emploi (DIRECCTE) du Centre

12, place de l'Etape - CS 85809 - 45058 ORLEANS CEDEX 1
Téléphone : 02 38 77 68 00 Fax : 02 38 77 68 01
www.centre.direcctel.gouv.fr

Directeur de la publication : Michel DERRAC

Réalisation : Serge LEPROVOST (Service Etudes Evaluation Statistiques)
Mise en page : Sylvie GAILLOT